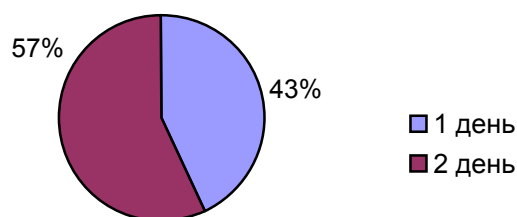


Статистика посетителей выставки «Путешествие в Мир Свадьбы»

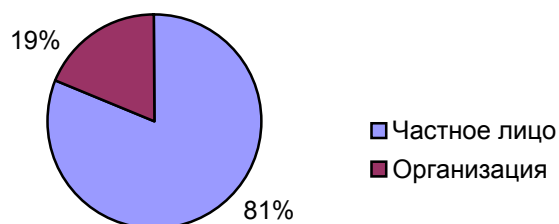
Общее количество посетителей

1 день	1201
2 день	1591
Всего	2792



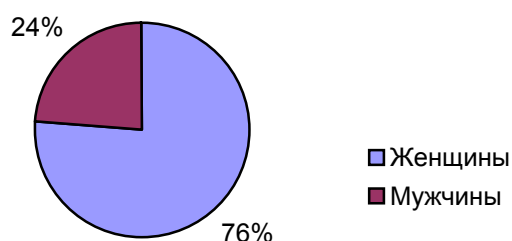
Статус посетителя

Частное лицо	2261
Организация	531



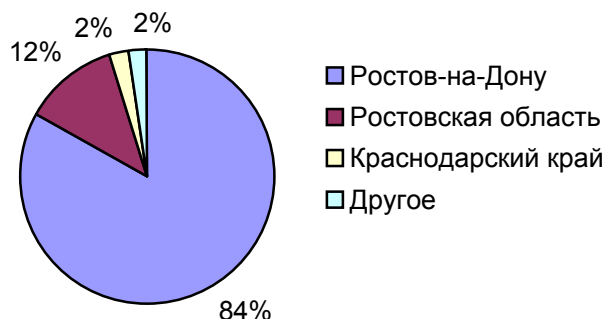
Пол

Женщины	1625
Мужчины	507



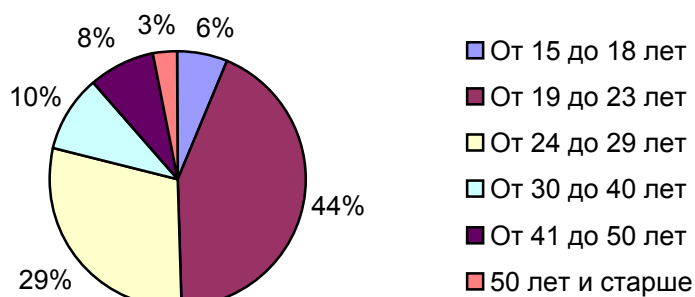
Место проживания

Ростов-на-Дону	2321
Ростовская область	343
Краснодарский край	65
Другое	63



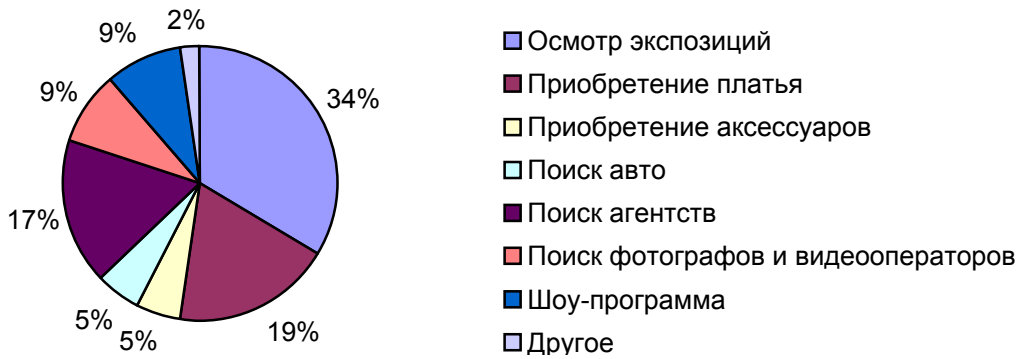
Возраст

от 15 до 18 лет	175
от 19 до 23 лет	1205
24 года	196
25 лет	224
26 лет	121
27 лет	123
28 лет	85
29 лет	70
от 30 до 40 лет	273
от 41 до 50 лет	237
50 лет +	83

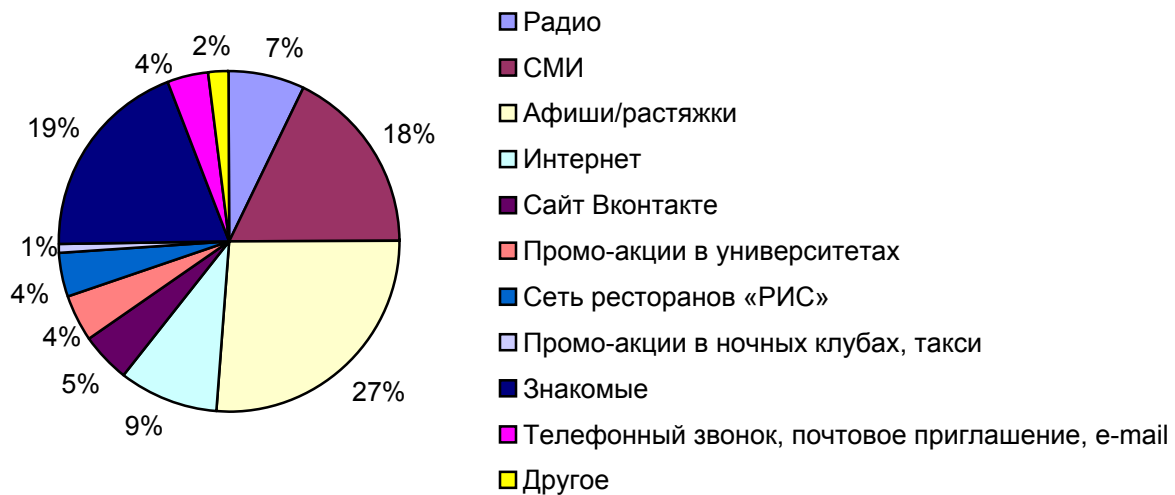


Статистика посетителей выставки «Путешествие в Мир Свадьбы»

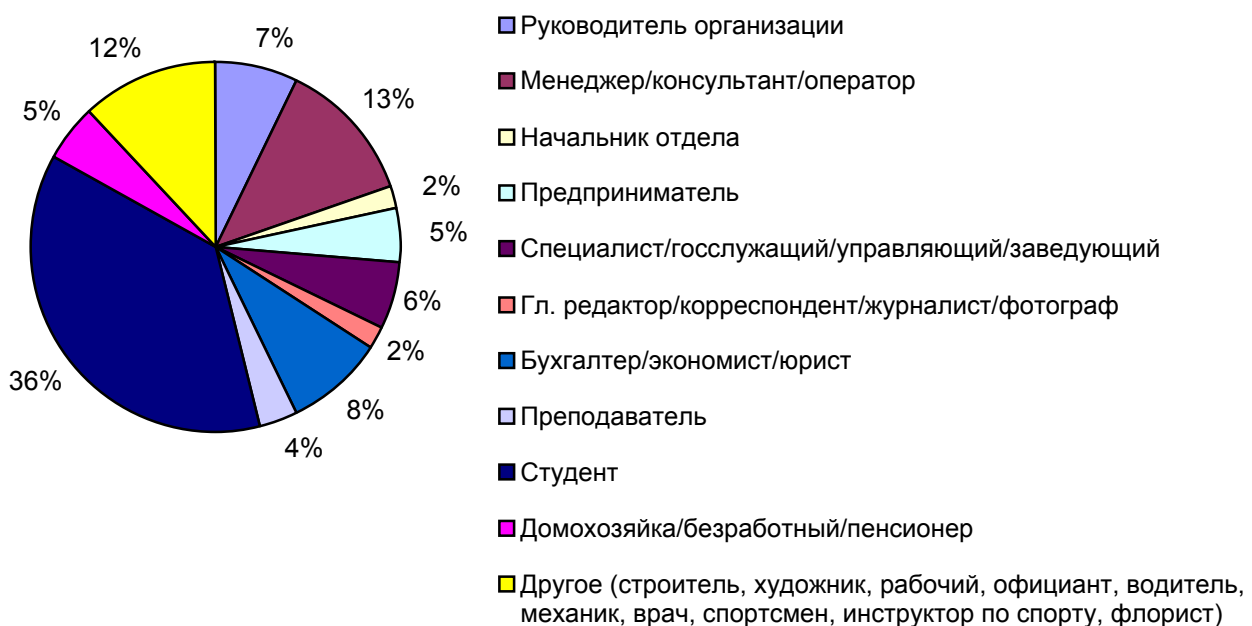
Цель посещения



Из каких источников узнали о выставке



Распределение посетителей по должности, занимаемой в компании



Статистика посетителей выставки «Путешествие в Мир Свадьбы»

Профиль деятельности организаций, специалисты которых посетили выставку

Административные учреждения/общественные организации	162	5,8%
Организаторы праздников	114	4,1%
Декораторы, флористы, оформители	112	4,0%
Фото- и видеооператоры	123	4,4%
Свадебные салоны, ателье	28	1,0%
Салоны красоты, парикмахерские	64	2,3%
Туристические фирмы	56	2,0%
Санатории/гостиницы/отели/пансионаты	36	1,3%
Транспортные организации	59	2,1%
Рестораны	56	2,0%
Медицинские компании	170	6,1%
Финансовые услуги, консалтинг	221	7,9%
Строительство/недвижимость/оборудование/материалы	120	4,3%
Образование	240	8,6%
Торговля	408	14,6%
Производители/заводы	84	3,0%
Энергетика	14	0,5%
Страхование	42	1,5%
Инжиниринг, проектирование	45	1,6%
Рекламные услуги	128	4,6%
СМИ	78	2,8%
Сфера услуг	145	5,2%
Связь	56	2,0%
Программирование	36	1,3%
ЗАГС	20	0,7%
Разное	176	6,3%

Отметили в анкетах точную дату свадьбы в 2010 году

Апрель–июнь	550
Июль	347
Август	521
Сентябрь	635
Октябрь–декабрь	188

