

Статистика участников выставки «Строймастер», г. Кисловодск, 27–29 марта 2014 г.

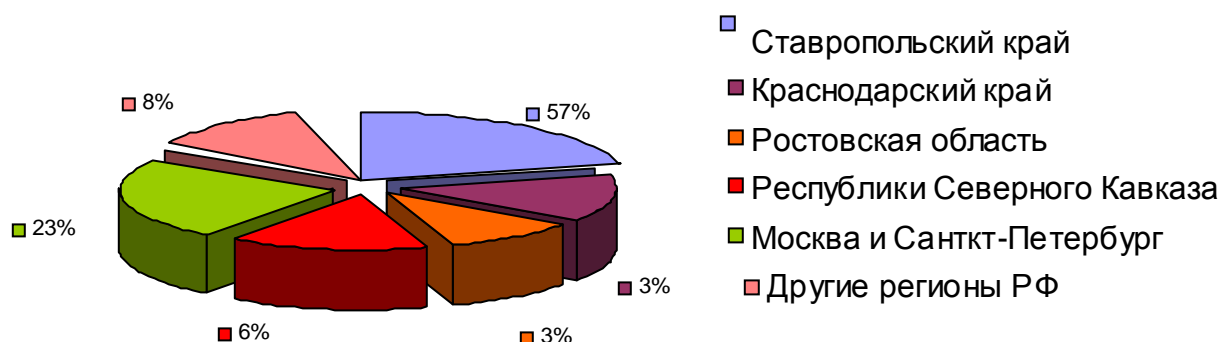
Общее количество участников

67

География участников выставки

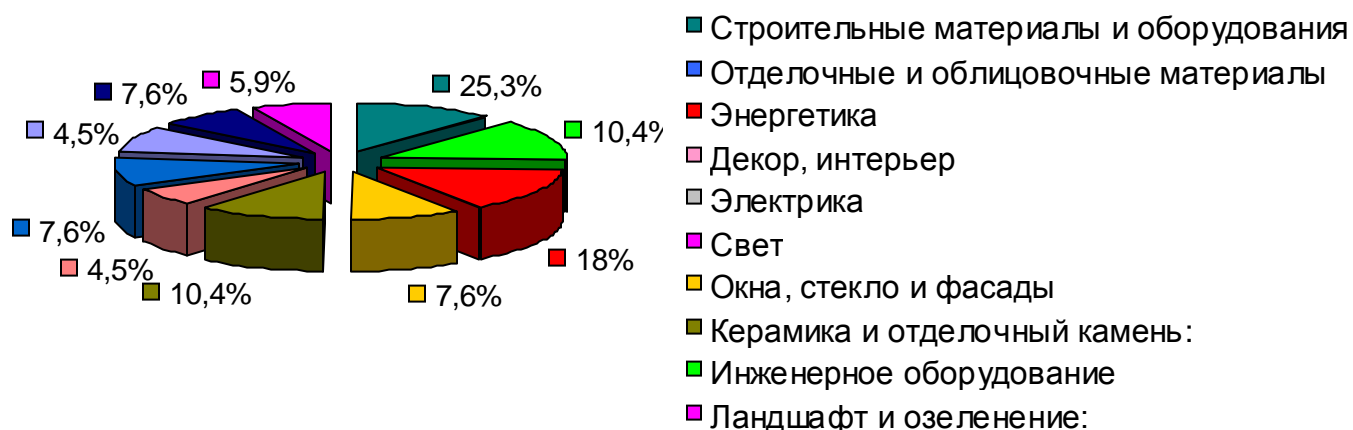
Ставропольский край	40	57 %
Краснодарский край	3	3 %
Ростовская область	3	3 %
Республики Северного Кавказа (Дагестан, Ингушетия, Кабардино-Балкария, Карачаево-Черкесия, Северная Осетия, Чечня)	4	6%
Москва и Санкт-Петербург	11	23 %
Другие регионы РФ	6	8%

География участников выставки



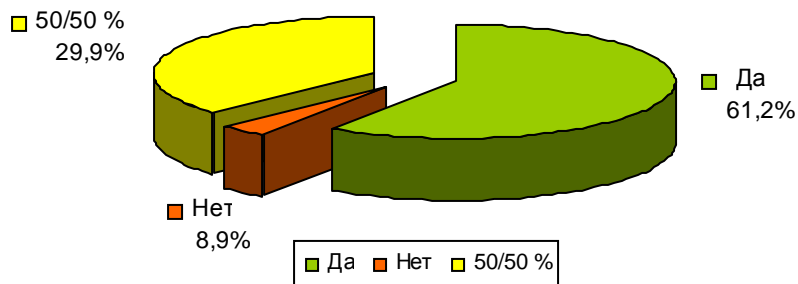
Распределение участников по профилю деятельности

Строительные материалы и оборудования	17	25,3 %
Отделочные и облицовочные материалы	5	7,6%
Инженерное оборудование	7	10,4 %
Декор, интерьер	3	4,5 %
Электрика	3	4,5 %
Энергетика	12	18%
Свет	4	5,9%
Окна, стекло и фасады	5	7,6%
Керамика и отделочный камень:	7	10,4%
Ландшафт и озеленение:	4	5,8%



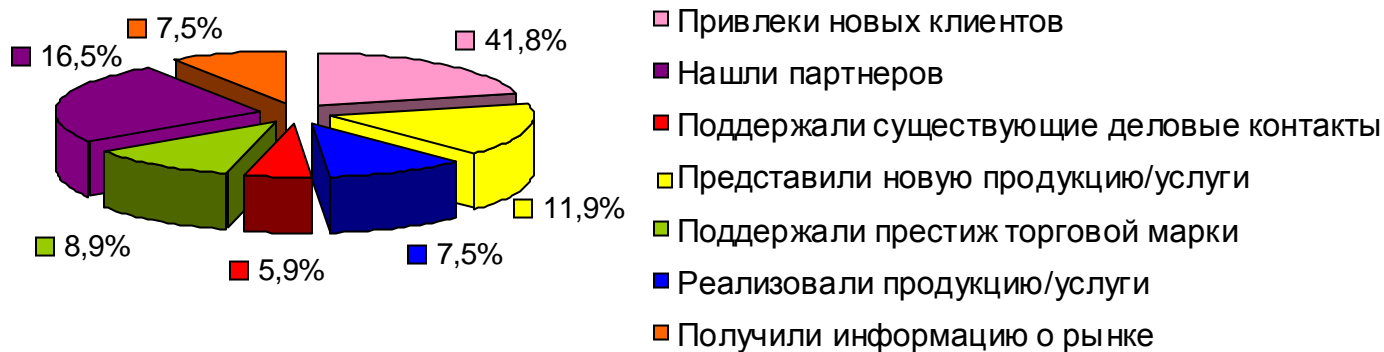
Оправдала ли выставка ожидания?

Да	41	61,2%
Нет	6	8,9 %
50/50 %	20	29,9 %



Итоги участия в выставке

Привлекли новых клиентов	28	41,8 %
Нашли партнеров	11	16,5 %
Поддержали существующие деловые контакты	4	5,9%
Представили новую продукцию/услуги	8	11,9 %
Поддержали престиж торговой марки	6	8,9 %
Реализовали продукцию/услуги	5	7,5%
Получили информацию о рынке	5	7,5 %



Планируете ли вы принять участие в выставке «Строймастер – 2015»?

Да	41	61,2%
Нет	6	8,9%
Затрудняюсь ответить	20	29,9 %

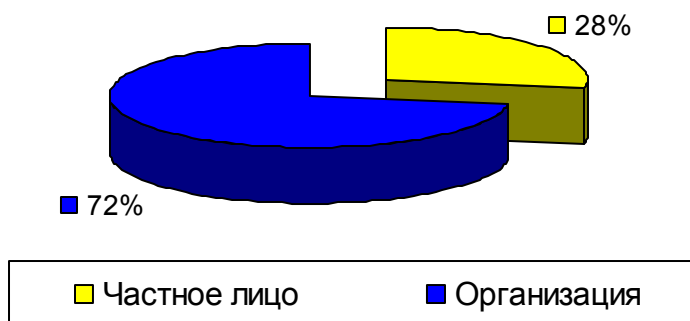
**Статистика посетителей выставки «Строймастер»
г. Кисловодск, 27–29 марта 2014 г.**

Общее количество посетителей

4117

Качественный состав посетителей

Частное лицо	1138	28 %
Организация	2979	72%



География посетителей

г. Кисловодск	622	15,1 %
Ставропольский край	1313	31,9 %
Ростовская область	231	5,6 %
Краснодарский край	264	6,4 %
Республика Дагестан	365	8,9 %
Республика Ингушетия	218	5,3 %
Кабардино-Балкарская Республика	321	7,8 %
Карачаево-Черкесская Республика	301	7,3 %
Республика Северная Осетия – Алания	269	6,5 %
Чеченская Республика	217	5,2 %

Профиль деятельности посетителей выставки

Административный орган	329	11 %
Строительство	1066	19 %
Ремонтно-отделочные работы	575	9,2 %
Архитектура и проектирование	207	6,9 %
Производство строительных и отделочных материалов, оборудования, конструкций	318	10,7 %
Жилищно-коммунальное хозяйство	462	12,2 %
Торговые предприятия	705	15,7 %
Санаторий/пансионат/гостиница	156	5,2 %
Образование, реклама, дизайн	146	4,9 %
Разное	153	5,1 %